

PAK SYSTEM  
CATALOGO  
PRONTO SOCCORSO

Ufficio Comm. Strada 7, 51 Q.re San Felice cap 20090 Segrate ( Mi)  
Cell. 333.31.54.730 Fax 178.60.46.334 - e-mail: [info@paksystem.it](mailto:info@paksystem.it)

# Pronto Soccorso

**Cassette primo soccorso**



**Kit lavaocchi**



**Pacchi di reintegro**



**Armadietti pronto soccorso**



immagini a puro scopo illustrativo

# Pronto Soccorso



## CASSETTA 1 MEDIC

### DESCRIZIONE:

Valigetta MEDIC 1 colore arancio con supporto per attacco a parete maniglia per trasportoguardazione in neoprene chiusura con due clip rotanti.

### CONTENUTO:

Guanti sterili monouso (2 paia)-Flacone di soluzione cutanea di iodopovidone al 10% di iodio da 125 ml (1)-Flacone di soluzione fisiologica (sodio cloruro 0,9%) da 250 ml (1)-Compresse di garza sterile 18 x 40 in buste singole (1)-Compresse di garza sterile 10 x 10 in buste singole (3)-Pinzette da medicazione sterili monouso (1)-Confezione di cotone idrofilo (1)-Confezione di cerotti di varie misure pronti all'uso (1)-Rotolo di cerotto alto cm 2,5 (1)-Rotolo di benda orlata alta cm 10 (1). Un paio di forbici (1)-Un laccio emostatico (1)-Confezione di ghiaccio pronto uso (1)-Sacchetti monouso per la raccolta di rifiuti sanitari (1)-Istruzioni sul modo di usare i presidi suddetti e di prestare i primi soccorsi in attesa del servizio di emergenza.

cod. PS101



## KIT LAVAOCCHI

Consigliato per tutte le aziende e su automezzi di trasporto per effettuare un lavaggio oculare d'emergenza e la successiva medicazione. Valigetta realizzata in polipropilene antiurto, colore verde, supporto per attacco a parete, maniglia per trasporto, chiusura con 2 clips rotanti.

**CONTENUTO:** 1 flacone lavaggio oculare NILO-1 soluzione salina sterile da 500 ml con tappo oculare-2 compresse oculari sterili-2 buste garza idrofila sterile cm. 18x40-1 paio di forbici lister cm.14,5- 1 rotolo cerotto 1m.x2cm. -1 pacchetto di fazzoletti - 1 specchio - istruzioni per l'uso

cod. PS104



## CASSETTA 2 MEDIC

### DESCRIZIONE:

Valigetta realizzata in plastica, colore arancio, supporto per attacco a parete, maniglia per trasporto, chiusura con 2 clips rotanti

### CONTENUTO:

1 copia Decreto Min 388 DL 15.07.03- 5 Paia guanti latex sterili- 1 Mascherina + visiera paraschizzi  
3 Soluzione fisiologica 500 ml, flacone in polipropilene CE-2 Disinfettante 500 ml di Iodopovidone 10% iodio PMC-10 busta compresse garza cm.10x10 sterile 12 strati-2 Garza cm. 18x40 sterile singola - 2 Telo cm. 40x60 DIN 13152-BR per ustioni - 2 Pinza sterile - 1 Confezione di Cotone idrofilo -1 benda tubolare elastica -2 Astuccio da 10 cerotti assortiti-2 Rocchetto mt 5 x cm. 2,5 cerotto ad. tela -1 Forbici Lister DIN 58279-A145  
3 Laccio emostatico piatto- 2 Ghiaccio istantaneo  
2 Sacchetto rifiuti mm. 250 x 350 minigrip  
1 Termometro clinico CE con astuccio  
1 Sfigmomanometro con fonendo  
1 Istruzioni multilingua pronto soccorso

cod. PS102



## PACCO REINTEGRO ALL.1 BASE PDM091

### CONTENUTO

1 copia Decreto Min 388 del 15.07.03 - 5 Paia guanti sterili -1 Mascherina con visiera paraschizzi -3 Soluzione fisiologica 500 ml CE -2 Disinfettante 500 ml IODOPOVIDONE al 10% iodio PMC-10 buste compressa garza sterile cm 10x10 - 2 Buste compressa Garza sterile cm 18x40 - 2 Telo cm 40x60 DIN 13152-BR - 2 Pinze sterili - 1 Astuccio benda tubolare elastica - 1 Confezione di cotone idrofilo  
2 PLASTOSAN - 10 cerotti assortiti - 2 Rocchetti cerotto adesivo m 5x2,5 - 1 Paio di forbici-tagliabendaggi cm 14,5 DIN 58279 - 3 Lacci emostatici - 2 ICE PACK Ghiaccio istantaneo monouso - 2 Sacchetti per rifiuti sanitari - 1 Termometro clinico digitale - 1 Benda di garza da m 3 ,5x10 cm - 1 Istruzioni MULTILINGUA pronto soccorso Conformi al DM.388 del 15/07/2003.

cod. PS105



## CASSETTA PRONTO SOCCORSO

### DESCRIZIONE:

E' ideale per un primo soccorso per ferite di piccole entità, utile complemento per autovetture private o di servizio, nelle attività del tempo libero e nel fai da te, campeggio, ecc.Contenitore in polipropilene, maniglia per trasporto 2 clips di chiusura a scatto. Contenuto: 2 buste di garza sterile cm.18x40- 1 paio di forbici-1 pinzetta per medicazione- 1 telo 60x40 sterile-1 pacchetto cotone idrofilo da gr 5-1 conf. da 10 cerotti-1 pacchetto fazzoletti in carta-3 salviette disinfettanti alcool-1 fasciatura adesiva cm.10x6  
1 benda di garza idrofila-1 rotolo cerotto m.1x2 cm.-1 paio di guanti protettivi-sterili- 1 spugna-1 istruzioni pronto soccorso

cod. PS103



## PACCO REINTEGRO ALL.2 base DM 388 15.7.03

Impiego: pacco reintegro per cassette pronto soccorso allegato 2 DM 388 del 15.7.2003

**CONTENUTO:** - 1 Copia Decreto Min 388 del 15.07.03 - 2 Paia guanti sterili - 1 Flacone disinfettante 125 ml IODOPOVIDONE al 10% iodio PMC - 1 Sacca soluzione fisiologica sterile 250 ml CE - 1 Busta compressa garza sterile cm 18x40 - 3 Buste compressa garza sterile cm 10x10 - 1 Pinza sterile - 1 Confezione di cotone idrofilo - 1 PLASTOSAN 10 cerotti assortiti - 1 Rocchetto cerotto adesivo m 5x2,5 cm - 1 Benda di garza da m 3,5x10 cm - 1 Paio di forbici taglia bendaggi cm 14,5 DIN 582791 Laccio emostatico - 1 ICE PACK ghiaccio istantaneo monouso - 1 Sacchetto per rifiuti sanitari mm 250x350- 1 Istruzioni-ULTILINGUA pronto soccorso

cod. PS106

# Pronto Soccorso



**ARMADIETTO 102/M ALL.1 base DM388 15.07.2003**

Armadietto in metallo verniciato con polvere epossidica colore bianco, 3 vani, 2 ripiani interni, serratura con chiave. Impiego: per aziende del gruppo A e B e comunque con tre o più lavoratori  
dimensioni esterne mm 460x300x140 peso completo Kg. 7,50

**CONTENUTO:** 1 Copia Decreto Min 388 del 15.07.03 - 5 Paia guanti sterili - 1 Mascherina con visiera paraschizzi - 3 Flaconi soluzione fisiologica sterile 500 ml CE - 2 Flaconi disinfettante 500 ml IODOPOVIDONE al 10% iodio PMC -10 Buste compressa garza sterile cm 10x10 - 2 Buste compressa garza sterile cm 18x40 - 2 Teli sterili cm 40 x 60 DIN 13152-BR - 2 Pinze sterili - 1 Confezione di cotone idrofilo - 1 Astuccio benda tubolare elastica - 2 PLASTOSAN 10 cerotti assortiti  
2 Rocchetti cerotto adesivo m 5 x 2,5 cm - 1 Paio di forbici tagliabendaggi cm 14,5 DIN 58279- 3 Lacci emostatici - 2 ICE PACK ghiaccio istantaneo monouso - 2 Sacchetti per rifiuti sanitari - 1 Termometro clinico CE con astuccio - 1 Sfigmomanometro PERSONAL con fonendoscopio -  
1 Istruzioni MULTILINGUA pronto soccorso



**ARMADIETTO PRONTO SOCCORSO ALLEGATO 2**

**CONTENUTO:**

Flacone di soluzione cutanea di iodopovidone al 10% di iodio da 125 ml (1).-Flacone di soluzione fisiologica (sodio cloruro 0,9%) da 250 ml (1).-Compresse di garza sterile 18 x 40 in buste singole (1).-Compresse di garza sterile 10 x 10 in buste singole (3). -Pinzette da medicazione sterili monouso (1).-Confezione di cotone idrofilo (1).-Confezione di cerotti di varie misure pronti all'uso (1).-Rotolo di cerotto alto cm 2,5 (1).-Rotolo di benda orlata alta cm 10 (1). Un paio di forbici (1).-Un laccio emostatico (1).- Confezione di ghiaccio pronto uso (1).-Sacchetti monouso per la raccolta di rifiuti sanitari (1).- Istruzioni sul modo di usare i presidi suddetti e di prestare i primi soccorsi in attesa del servizio di emergenza.



**COPERTA ANTIFIAMMA**

COPERTA ANTIFIAMMA ( 150X120 cm) realizzata in tessuto di fibra di vetro non combustibile. Viene fornita in una custodia di tessuto rosso resistente con sistema ad apertura rapida e mezzo velcro; la custodia è appendibile per mezzo di un anello. C.A.F. 150X120 consente di spegnere incendi di dimensioni ridotte e per questo è indispensabile in ogni luogo di lavoro, abitazione e mezzo di trasporto. Dimensioni differenti da quella standard sono disponibili a richiesta e su quantitativo.

**cod. PS107**



**COPERTA ANTIFIAMMA**

C.A.F./C 180x120 Coperta antifiamma. (dimensioni: 180x120 cm), conforme alla norma EN 1869:1997, realizzata in tessuto di fibra di vetro, spalmato con speciale resina sui due lati, sottoposto a trattamento incombustibile. Questo trattamento rende il tessuto impermeabile all'olio bollente ed ai vapori, che conseguentemente si sviluppano, per il tempo necessario al soffocamento della fiamma ed al raffreddamento dell'olio stesso. Questa coperta rappresenta, quindi, un importante presidio di primo intervento, idoneo per il soffocamento e, quindi, l'estinzione di piccoli fuochi innescati da idrocarburi oltre ad essere particolarmente indicata per i focolai derivati da oli che raggiungono alte temperature e che risultano essere molto difficili da inibire. La coperta C.A.F./C 180x120 viene fornita in un involucro costituito da un contenitore circolare di 83 mm di diametro, in PVC rigido di colore rosso, con lacci esterni per facilitare l'estrazione della coperta

**cod. PS110**

**cod. PS108**



**BORSA FLASH**

FLASH (45x30x15 cm) Piccolo zaino (circa 45x30x15 cm) con tasca esterna con chiusura lampo, tasche e nastri ferma oggetti all'interno nel fondo, elastici e grande tasca sulla parte interna frontale, provvista di cerniera di chiusura a doppio cursore. Robusta maniglia in cima allo zaino per trasportarlo come borsa, disponibile vuoto.

**cod. PS112**

**cod. PS109**



**BORSA FLASH PIENO**

Piccolo zaino (circa 45x30x15 cm) con tasca esterna con chiusura lampo, tasche e nastri ferma oggetti all'interno nel fondo, elastici e grande tasca sulla parte interna frontale, provvista di cerniera di chiusura a doppio cursore. Robusta maniglia in cima allo zaino per trasportarlo come borsa, disponibile anche vuoto.

SECONDO LE NUOVE LINEE GUIDA DEL MINISTERO DELLA SALUTE PER VISUALIZZARE LA DISTINTA DEL CONTENUTO OCCORRE ESSERE REGISTRATI AL SITO.

**cod. PS113**

# Pronto Soccorso



## MARSUPIO

MARSUPIO MPG: (dimensioni parte frontale 220x100 mm, retro 390x90 mm, profondità 90 mm) in tessuto sintetico, impermeabile, spalmato PVC, serigrafato FIRST AID



## BORSELLO PRONTO

BORSELLO CINTURABILE: (190X65X110 mm) in tessuto sintetico, impermeabile, spalmato PVC, serigrafato FIRST AID.



## BORSA THUNDER

THUNDER (circa 50x40x20 cm) è uno zaino-borsa, completo di robusti spallacci e tre maniglie altrettanto robuste: una in cima e una su ognuno dei due lati. Nella tasca trasparente, sulla tasca frontale esterna provvista di cerniera, possono essere inseriti la tessera di riconoscimento dell'utilizzatore o l'emblema della squadra di soccorso. Entrambi le parti interne, fondo e coperchio, sono provviste di quattro borsette staccabili con sistema velcro e colorate diversamente. Quattro di queste borsette hanno una maniglia e quattro hanno un lato trasparente. Le quattro borsette del fondo, dove c'è un sistema di ancoraggio per un'eventuale bombola di ossigeno, scompaiono chiudendo con la lampo lo sportello provvisto di tasca frontale con cerniera e contenente una borsa piatta blu.

cod. PS114



## BORSA SHERPA V

E' uno zaino (600 x 420 x 230 mm) in tessuto di nylon ad alta resistenza e impermeabilità completo, all'interno di materassino antiurto, porta attrezzi in poliuretano espanso ad alta densità. I presidi possono essere disposti e fissati razionalmente per mezzo di un sistema di bloccaggio regolabile, concepito per un utilizzo facile e razionale, garantendo un soccorso efficace anche nell'eventualità di operare su più persone. E' predisposto per l'alloggiamento esterno di attrezzature e materiali per il recupero e il salvataggio, fornibili a richiesta (telo portaferiti, funi e accessori per il sollevamento, ecc...).

cod. PS117

cod. PS115



## BORSA SHERPA

SHERPA ( 230x420x600 cm )  
Zaino di pronto soccorso, rianimazione e terapia d'urgenza.  
Sherpa consiste in uno zaino in tessuto di nylon ad alta resistenza e impermeabilità completo, all'interno, di materassino antiurto porta attrezzi in poliuretano espanso ad alta densità.  
Sherpa è predisposto per l'alloggiamento esterno di attrezzature e materiale per il recupero ed il salvataggio che sono forniti su richiesta:  
Attrezzature per lo scavo e lo scasso  
Funi ed accessori per il sollevamento  
Attrezzature per la segnalazione  
Telo porta feriti

SECONDO LE NUOVE LINEE GUIDA DEL MINISTERO DELLA SALUTE

cod. PS118

cod. PS116



## BORSA T-BAG 1

Borsa di emergenza con tracolla, di colore giallo, con numerose compartimentazioni interne (330x250x75 mm) ideale per contenere laringoscopi e piccole strumentazioni per il soccorso d'emergenza o per allestire un kit di pronto soccorso personalizzato o per un gruppo di escursionisti.

cod. PS119

# Pronto Soccorso



## BORSA T-BAG 2

Borsa di emergenza con tracolla, di colore giallo (390x250x265 mm), con numerose compartimentazioni interne regolabili grazie a delle paratie con velcro, ideale per allestire un kit di pronto soccorso per gruppi sportivi o una media borsa di emergenza per il personale medico e paramedico.

Provvista di taschino esterno porta logo o biglietto da visita e di una grande tasca porta strumenti con chiusura a cerniera.



## BORSA T-BAG 3

Borsa di emergenza con tracolla, di colore giallo, con numerose compartimentazioni interne (530x260x220 mm) ideale per allestire una borsa di emergenza per il personale medico e paramedico, indispensabile su ogni ambulanza.

cod. PS120



## DUOFLAC

Flaconi oculari

DUOFLAC Flacone pneumatico oculare, disponibile nella versione 500 ml e da 800 ml. Entrambe le versioni hanno come accessorio a richiesta un dispositivo a spruzzo e un supporto per fissaggio a parete.

cod. PS123

cod. PS121



## EYEWASH STATION DE LUX

Kit lavaocchi

UNIVERSAL EYE WASH STATION DELUXE:

kit lavaocchi in valigetta in ABS verde (280x220x110 mm) con coperchio trasparente, supporto murale.

SECONDO LE NUOVE LINEE GUIDA DEL MINISTERO DELLA SALUTE

cod. PS124



## MATITA MAGNETICA

Accessori

M-M. Stick è la matita magnetica che aiuta a rimuovere dagli occhi schegge sia metalliche sia di legno. Ha corpo centrale in plastica ed è provvista, da un lato, di un'asola in nylon non abrasivo, per rimuovere le schegge in legno, e, dall'altro, di una calamita, per rimuovere le schegge in metallo. La parte magnetica attrae le schegge metalliche senza entrare in contatto con parti dell'occhio; inoltre, sul corpo centrale è presente una lente d'ingrandimento

cod. PS125

# Pronto Soccorso



## SPLINTER-OFF

Trousse levaschegge

SPLINTER-OFF è un kit di rimozione schegge di metallo e di legno, alloggiato in una cassetta in polipropilene (230x168x45 mm)

SECONDO LE NUOVE LINEE GUIDA DEL MINISTERO DELLA SALUTE



## ECON STRETCH M1

Barelle

ECON STRETCH MARK 1 Barella economica di tipo pieghevole in due parti (si riduce a mezzo rettangolo) con pianale in tessuto lavabile. Disponibile a richiesta con due cinture di fissaggio.

Peso: 5,6 kg Dimensioni del telo: 1760x520 mm  
Altezza da terra: 100 mm




## ECON STRETCH M2

Barelle

ECON STRETCH MARK 2 Barella economica di tipo pieghevole in senso longitudinale (riducibile a un segmento) con pianale in tessuto lavabile. Disponibile, a richiesta, con due cinture di sicurezza e borsa di trasporto.

Peso: 5,6 kg Dimensioni del telo: 1760x520 mm  
Lunghezza aperta: 525 mm, Altezza da terra: 100 mm

cod. PS126



## SUPER ECON STRETCH

Barelle

SUPER ECON-STRETCH Barella economica di tipo pieghevole sia in senso longitudinale (riducibile a un segmento) sia a metà (riducibile a mezzo segmento) con pianale in tessuto lavabile. Disponibile, a richiesta, con due cinture di sicurezza e borsa di trasporto.

Peso: 5,6 kg  
Dimensioni del telo: 1760x520 mm  
Lunghezza aperta: 2020 mm  
Larghezza aperta: 525 mm  
Altezza da terra: 100 mm  
Lunghezza chiusa a mezzo segmento: 1010 mm  
Spessore da chiusa a mezzo segmento: 200x110 m

cod. PS129

cod. PS127



## STRETCH O RESCUE

Barelle

STRETCH-O-RESCUE E' la barella atraumatica a cucchiaio in alternativa alla consueta STRETCH-O-SPLINT.

E' meno costosa ma è altrettanto solida e maneggevole ed è anch'essa ripiegabile e allungabile con bloccaggio automatico. E' disponibile però solo in colore grigio. E' completa di tre cinghie; accessori: staffe per fissaggio a parete e borsa custodia.

Lunghezza minima: cm 166  
Lunghezza massima: cm 210  
Lunghezza ripiegata: cm 115  
Larghezza: cm 42  
Peso: kg 8  
Portata: kg 200

cod. PS130

cod. PS128



## RESCUE BASKET

Barelle

RESCUE BASKET Realizzata in polietilene con telaio in alluminio, disponibile di maniglie per il trasporto, poggiatesta in polietilene regolabile, quattro cinture a sgancio rapido per immobilizzare il paziente, materasso a cellule chiuse idrorepellenti.

Altezza: cm 18,5, Larghezza: cm 62, Lunghezza: cm 217, Peso: kg 13,5, Portata: kg 278  
Accessori a richiesta: imbragatura per il sollevamento, galleggiante per il soccorso in acqua. Rescue Basket è disponibile anche divisibile.

cod. PS131

# Pronto Soccorso



**QUICK RESCUE M1**  
Barelle

**QUICK-RESCUE MARK 1**

Sedia portantina, essenziale per il trasporto di pazienti nei posti più disagiati, dove non passa una comune barella, è dotata di quattro leve e due braccioli.

Due versioni con 2 o 4 ruote:

Altezza aperta: cm 95

Altezza chiusa: cm 97

Larghezza: cm 56

Peso: kg 10

Portata: kg 170



**TELO BERGOSAN**  
Barelle

BERG-O-SAN Telo portafertiti (180X72 cm) in colore rosso in tessuto sintetico e lavabile, dotato di sei maniglie.



**BLACK**  
Barelle

Sacco portasalme realizzato in PVC nero con cerniera centrale, sei maniglie e due cinture con sistema di chiusura/apertura ad aggancio/sgancio rapido. Dimensioni: 214x68 mm

cod. PS132



**ISOPACK**

ISOPACK è la coperta isotermica monouso argento/oro (dimensioni 160 x 210 cm) che avvolge completamente la persona, costituita da un foglio di poliestere metallizzato con lo spessore di 13 micron. Viene fornita ripiegata all'interno di una bustina trasparente con foglietto di istruzioni per l'uso. Il suo ingombro è così ridotto (8,5 x 14 x 2 cm di spessore) che possiamo definirlo un prodotto tascabile. Il suo peso è di circa 60 gr.

cod. PS135

cod. PS133



**ARREDAMENTI SANITARI**

Arredamenti e presidi sanitari per ambulatori e infermerie aziendali: la camera di medicazione di cui all'art. 30 del D.P.R. del 19.03.56 n. 303, concernente le norme generali per l'igiene del lavoro, deve essere fornita almeno dei presidi contenuti nel complesso di pronto soccorso mod. MASTERPAC, di sterilizzatrice elettrica, enteroclisma, tavolino portafertiti, cestello portamedicazioni, apparecchiatura per ipodermo, bombola d'ossigeno con relativa apparecchiatura d'uso (si veda il rianimatore mod. SATURNO della LINEA RIANIMAZIONE E OSSIGENOTERAPIA), lettino da visita, barella; sono previsti a completamento della camera di medicazione: armadio a vetrina, scrivania a due cassetti, poltroncina, sedia anatomica, lampada da ambulatorio, sgabello, portarifiuti a pedale, attaccapanni a colonna, stetofonendoscopio, sfigmomanometro (misuratore di pressione).

cod. PS136

cod. PS134



**SFIGMOMANOMETRO AUTOMATICO**

Misuratore automatico da polso della pressione modello SE300, sistema oscillometrico di grande precisione e facile all'uso. Autogonfiabile. Funzione di memoria. Autospegnimento. Completo di 4 x batterie AA.

cod. PS137



**SFIGMOMANOMETRO ANEROIDE CON STETOSCOPIO INCORPORATO**

cod. PS138



# Pronto Soccorso



## BRAD

MANICHINO DIDATTICO BRAD è la soluzione economica alle Vostre esigenze di addestramento alla rianimazione cardiopolmonare (CPR) ad un costo contenuto e ad una qualità affidabile. È, quindi, il manichino ideale per corsi che richiedano più manichini per l'addestramento in contemporanea di più soccorritori. Il suo sistema delle vie aeree (polmoni) e la sua maschera (naso-bocca) sono ricambiabili. BRAD è soffice e realizzato con schiuma di poliuretano rivestita da vinile. Ha un busto leggermente allungato per consentire compressioni addominali di portata reale. Ha collo reclinabile e mento abbassabile per l'apertura delle vie aeree. Può facilmente simulare l'ostruzione delle vie aeree o condizioni di soffocamento. La sua dotazione standard prevede due coppie di polmoni e due maschere oronasali disinfettabili.



## STAZIONE DECONTAMINAZIONE LAVAOCCHI

Lavaocchi a funzionamento totalmente automatico: appena una persona sale sulla pedana, la valvola a sfera si apre per poi richiudersi gradualmente quando ne discende. Erogatori lavaocchi a grande portata di acqua nebulizzata con ugelli in ottone nichelato e cromato. Alimentazione: 1-1/4".  
**Fe475** - vaschetta anticorrosiva in ABS, tubazioni, mancorrente perimetrale, pedana e base portante in acciaio zincato a caldo ricoperti di resina Polyammide



## STAZIONE DECONTAMINAZIONE DOCCIA

Doccia a funzionamento totalmente automatico: appena una persona sale sulla pedana, la valvola a sfera si apre per poi richiudersi gradualmente quando ne discende. Alimentazione: 1-1/4".  
**Fe471** - soffi one anticorrosivo in ABS, tubazioni, mancorrente perimetrale, pedana e base portante in acciaio zincato a caldo ricoperti di resina Polyammide

cod. PS139



## STAZIONE DECONTAMINAZIONE COMPLETA

Doccia + lavaocchi. Valvola comando doccia, a sfera, in bronzo trattato galvanicamente, ad apertura istantanea e chiusura manuale. Funzionamento del lavaocchi totalmente automatico: appena una persona sale sulla pedana, la valvola a sfera si apre per poi richiudersi gradualmente quando ne discende. Tubazioni, mancorrente perimetrale, pedana e base portante in acciaio zincato a caldo ricoperti di resina Polyammide. Alimentazione: 1-1/4".  
**FE473** - stazione decontaminazione completa con soffi one doccia anticorrosivo in ABS  
**FE473S** - stazione decontaminazione completa con soffi one doccia in acciaio INOX AISI 304

cod. PS142

cod. PS140



## STAZIONE DECONTAMINAZIONE DOPPIA

Stazione di decontaminazione con doccia e lavaocchi con comando a pedane separate. Funzionamento totalmente automatico sia del lavaocchi, sia della doccia, appena una persona sale sulla pedana, la valvola a sfera si apre per poi richiudersi gradualmente quando ne discende. Tubazioni, mancorrente perimetrale, pedana e base portante in acciaio zincato a caldo ricoperti di resina Polyammide. Alimentazione: 1-1/4".  
**FE470** - stazione decontaminazione doppia con soffi one doccia e vaschetta anticorrosive in ABS  
**FE470S** - stazione decontaminazione doppia con soffi one doccia e vaschetta in acciaio INOX AISI 304

cod. PS143

cod. PS141



## STAZIONE DI DECONTAMINAZIONE

Funzionamento totalmente automatico, attivato dalla persona che salendo sulla pedana causa l'apertura della valvola aprendo contemporaneamente ed immediatamente tutti i 12 erogatori che garantiscono una grande portata d'acqua a getto incrociato assicurata dal numero e dalla pressione degli erogatori. Gli erogatori del tipo a cono pieno sono prerogolati ed autopulenti. Tubazioni, mancorrente perimetrale, pedana e base portante in acciaio zincato a caldo ricoperti di resina Polyammide. Altezza totale mm 2170.  
**Fe481** - stazione ad erogatori multipli con comando a pedana

cod. PS144

# Pronto Soccorso



## LAVAOCCHI A PARETE CON VASCHETTA

Installazione a parete. Robusta struttura ottenuta dalla combinazione di materiale plastico unito a corpo in ottone verniciato epossidico anticorrosivo. Comando manuale con valvola a sfera ispezionabile ed estraibile, azionabile da leva quadra completa di insegna conforme alla norma. Coppa paraocchi in morbida gomma con tappo antipolvere. Spruzzo aerato e regolato tramite dispositivo integrato (secondo norma DIN EN 246). Alimentazione: G1/G2 da collegare alla rete idrica. Utilizzare acqua potabile. Scarico: G1. Pressione minima richiesta: 2 bar. Portata d'acqua: > 12 l/min (come da norma).

**LVD11** - lavaocchi a parete con vaschetta in ABS



## LAVAOCCHI A PAVIMENTO

Installazione a pavimento. Robusta struttura in acciaio zincato, raccordi in ottone, basamento a pedale in alluminio. Vaschetta in ABS. Verniciatura epossidica anticorrosiva. Lavaocchi con coppa paraocchi in morbida gomma con tappo antipolvere, spruzzo aerato e regolato tramite dispositivo integrato (secondo norma DIN EN 246). Comandomanuale e/o pedale azionanti il lavaocchi. Tutti i comandi sono collegati a valvole a sfera ispezionabili ed estraibili per una perfetta manutenzione. Alimentazione: G1/G2 da collegare alla rete idrica. Utilizzare acqua potabile. Scarico: G1. Pressione minima richiesta: 2 bar. Portata d'acqua: > 12 l/min.

**2 LVD12** - lavaocchi a pavimento



## LAVAOCCHI A PAVIMENTO CON DOPPIO COMANDO

Installazione a pavimento. Robusta struttura in acciaio zincato, raccordi in ottone, basamento a pedale in alluminio. Vaschetta in ABS. Verniciatura epossidica anticorrosiva. Lavaocchi con coppa paraocchi in morbida gomma con tappo antipolvere, spruzzo aerato e regolato tramite dispositivo integrato (secondo norma DIN EN 246). Comandomanuale e/o pedale azionanti il lavaocchi. Tutti i comandi sono collegati a valvole a sfera ispezionabili ed estraibili per una perfetta manutenzione. Alimentazione: G1/G2 da collegare alla rete idrica. Utilizzare acqua potabile. Scarico: G1. Pressione minima richiesta: 2 bar. Portata d'acqua: > 12 l/min.

**3 LVD13** - lavaocchi a pavimento con doppio comando

cod. PS145



## DOCCIA E LAVAOCCHI A PAVIMENTO

Installazione a pavimento. Robusta struttura in acciaio zincato, raccordi in ottone, basamento a pedale in alluminio. Vaschetta in ABS. Verniciatura epossidica anticorrosiva. Speciale testina in ottone, getto triangolare elicoidale. Lavaocchi con coppa paraocchi in morbida gomma con tappo antipolvere, spruzzo aereo e regolato tramite dispositivo integrato (secondo norma DIN EN 246). Comando par lavaocchi manuale e/o pedale. Asta comando manuale per la doccia. Tutti i comandi sono collegati a valvole a sfera ispezionabili ed estraibili per una perfetta manutenzione. Alimentazione: G1 da collegare alla rete idrica. Utilizzare acqua potabile. Scarico: G1. Pressione minima richiesta: 2 bar. Portata Acqua >60 l/min.

**LVD14**

cod. PS146

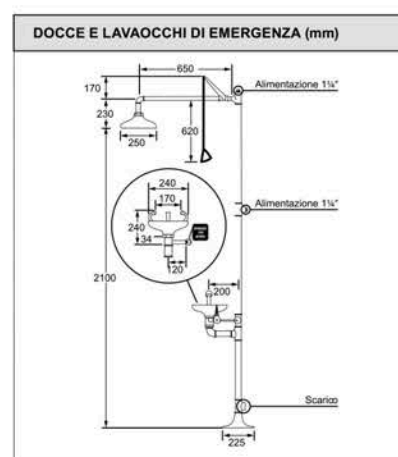


## DOCCIA E LAVAOCCHI A PAVIMENTO CON DOPPIO COMANDO

Installazione a pavimento. Robusta struttura in acciaio zincato, raccordi in ottone, basamento a pedale in alluminio. Vaschetta in ABS. Verniciatura epossidica anticorrosiva. Speciale testina in ottone, getto triangolare elicoidale. Lavaocchi con coppa paraocchi in morbida gomma con tappo antipolvere, spruzzo aereo e regolato tramite dispositivo integrato (secondo norma DIN EN 246). Comando par lavaocchi manuale e/o pedale. Asta comando manuale per la doccia. Tutti i comandi sono collegati a valvole a sfera ispezionabili ed estraibili per una perfetta manutenzione. Alimentazione: G1 da collegare alla rete idrica. Utilizzare acqua potabile. Scarico: G1. Pressione minima richiesta: 2 bar. Portata Acqua >60 l/min.

**LVD15**

cod. PS147



cod. PS148

cod. PS149

# Pronto Soccorso



## CONTENITORE PER SIRINGHE E AGHI USATI

Contenitore per siringhe ed aghi usati stampato ad iniezione in polipropilene copolimero (materiale che non dà luogo ad emissioni nocive durante l'incenerimento). Coloranti utilizzati privi di pigmenti al cloro, piombo e cadmio. Sul coperchio sono presenti 3 dispositivi per lo sgancio dei vari tipi di aghi e cannule. Resistente al contatto con acidi. Chiusura sicura a garanzia di tenuta in caso di caduta accidentale del contenitore. Capacità lt 3,5, coperchio mm 165 x 165.

**CPS008** - contenitore, dimensioni mm 158 x 158 x 185 h

cod. PS150



## KIT LAVACCHI

Stazione a parete, contiene fino a 3 flaconi di soluzione salina da 500 ml per lavaggio oculare, fornita con viti per fissaggio e specchietto.

**SBV23** - fornita vuota, dimensioni cm 24 x 13 x 23 h

cod. PS153



**CSC041** - flacone di soluzione salina da 500 ml

cod. PS154



## PINZA DI RACCOLTA

Pinza leggerissima (140 grammi) e maneggevole. Ideale per piccoli oggetti, vetro, immondizia, e dove sia prudente raccogliere oggetti pericolosi senza avere contatto diretto, come siringhe o aghi.

**CPS020** - pinza di raccolta, dimensioni cm 84 x 12 peso gr 140

cod. PS151



## KIT USTIONI

Contenitore a valigetta in polipropilene con supporto.

Contenuto: 3 preparato antiustione 3,5 g; 1 compressa antiustione 10 x 10 cm; 1 forbici lister 19 cm DIN; 1 soluzione sterile lavaggio oculare 500 ml; 2 pinze sterili monouso; 1 cerotto in rochetto m 5 x 2,5 cm; 2 telo sterile TNT 40 x 60 cm; 2 benda con tampone antiaderente 100 x 120 mm; 1 telo triangolare TNT; 2 compresse oculari adesive sterili; 2 confezione da 2 compresse sterili 10 x 10 cm; 2 paia di guanti in lattice sterili; 1 elenco contenuto; 1 manuale pronto soccorso multilingua.

**CPS358** - dimensioni cm 25 x 19 x 8,5

cod. PS155




## RIANIMATORE BETA

Rianimatore manuale di primo intervento per prima rianimazione, completo di borsa in nylon con tracolla. Idoneo per studi dentistici, centri sportivi, aziende industriali, mezzi di soccorso, ecc.

Contenuto: 1 pallone di rianimazione; 1 apribocca elicoidale; 2 maschere oronasali; 1 pinza tiralingua in policarbonato; 3 cannule di guedel sterili, istruzioni di pronto soccorso.

**CPS141** - rianimatore, dimensioni cm 33 x 14 x 20 h

cod. PS152



## KIT COPERTA

**BUK883** - kit coperta composto da: 1 coperta IDROGEL cotone cm 120 x 160 e 1 coperta isoterma argento/oro cm 210 x 160

cod. PS156

# Pronto Soccorso



## DEFIBRILLATORE SEMIAUTOMATICO

Creato appositamente per personale non sanitario. Supporta l'operatore durante le manovre di soccorso con semplici e chiare informazioni vocali oltre che con indicatori luminosi. Le sue dimensioni contenute, oltre ad un peso leggero, rendono questo defibrillatore un vero portatile a batteria. Necessario nelle situazioni di fibrillazione ventricolare (VF) e di tachicardia ventricolare. Fornito con set di piastre, batteria al litio (120 shock o 4 ore di utilizzo operativo), manuale. Caratteristiche tecniche: forma d'onda e-cube biphasic (onda bifasica esponenziale troncata) - energia: 200J fissa come da nuove linee guida: adulto (150 J nominali in un'impedenza di 50 ohm) neonato/bambino (50 joules nominali in un'impedenza di 50 ohm) - accuratezza energia di scarica:  $\pm 3\%$  (200J in un'impedenza di 50 ohm) - tempo tra una scarica e l'altra < 30 secondi - protocollo: messaggi dettagliati indicano all'operatore le azioni da compiere - controllo di carica automatico dal Software (sistema di rilevazione dell'aritmia e controllo della carica) - tempo di carica dall'avviso di scarica tipicamente < 10 secondi - controlli (bottoni di scarica, i-Button, Botone On/Off) - Indicatori (7 led colori differenti, i-Button) - isolamento paziente: tipo BF - batteria: 12 Volt DC, 4,2 Ah, LiMnO<sub>2</sub>, non ricaricabile di lunga durata. Batteria ricaricabile e caricatore fornibili a richiesta. Capacità batteria: minimo 120 Shocks o 4 ore di funzionamento - registrazione eventi: primi 40 minuti di ECG e gli interi eventi relativi e l'analisi decisionale. **Gi33414** - defibrillatore, dimensioni mm 70 x 281 x 82. Peso circa 2,2 kg incluso pacco batteria

cod. PS159



## ETILOMETRO TASCABILE

Etilometro portatile facile da usare. Misura il tasso alcolimetro presente nell'alito e di conseguenza il possibile grado di ubriachezza. Alimentazione: 2 batterie 1,5V AAA (non incluse nella confezione blister). **Gi24499** - etilometro tascabile, dimensioni: cm 8,5 x 3 x 1

cod. PS162



## ELITOMETRO

Compatto apparecchio per misurare la concentrazione d'alcool nel sangue, avvalendosi di un'interfaccia grafica digitale con animazioni. Metodo di rilevazione: respirazione continua per 5 secondi. Sul display compare il valore esatto di concentrazione di alcool nel sangue. Apparecchio utilizzabile con una sola mano. Valori 0/00 BAC e mg/l. Fornito con tre tubi Ø mm 7 in cui soffiare ed un cappuccio per la pulizia. Peso g 50. Batterie 3 x 1,5V AAA (non incluse). **Gi24500** - etilometro mm 107 x 45 x 25 **Gi24501** - tubi monouso, confezione da 12 pezzi

cod. PS160



## TEST DROGHE SU URINE E SALIVA

Test multidroghe: forniscono in 10 minuti risultati accurati per le seguenti droghe: anfetamine, cocaina, marijuana (cannabis), metanfetamine, oppiacei, fenciclidina. **Gi24555** - test multidroghe su saliva. Minimo ordinabile 25 test

cod. PS163



## MULTICARE

Apparecchio diagnostico per l'autocontrollo di colesterolo, trigliceridi e glucosio semplicemente cambiando il tipo di strisce. In ogni confezione di strisce reattive viene fornito il chip con il programma ed il codice specifici per l'analisi da misurare. Fornito con borsetta per trasporto, 10 strisce glucosio, penna pungidito, 10 lancette e manuale d'uso in italiano. **Gi23950** - apparecchio diagnostico Multicare **Gi23955** - strisce di ricambio glucosio (25 pezzi) **Gi23957** - strisce di ricambio colesterolo (5 pezzi) **Gi23959** - strisce di ricambio trigliceridi (5 pezzi) **Gi23916** - confezione da 100 lancette ricambio

cod. PS161



## TEST DROGHE SU URINE E SALIVA

Test multidroghe: forniscono in 10 minuti risultati accurati per le seguenti droghe: anfetamine, cocaina, marijuana (cannabis), metanfetamine, oppiacei, fenciclidina. **Gi24550** - test multidroghe su urine. Minimo ordinabile 25 test

cod. PS164



### TEST DROGA PER USO DOMICILIARE

Confezione monotest su urine. Contiene un contenitore e un kit completo di semplice utilizzo che include il manuale utente. Il test fornisce risultati precisi in pochi minuti per le seguenti droghe anfetamine (AMP), cocaina (COC), marijuana cannabis (THC), metanfetamine (METH) inclusa l'ecstasy, oppiacei (MOR) inclusa l'eroina, fenciclidina (PCP).

**Gi24560** - confezione mono test droga su urine

cod. PS165